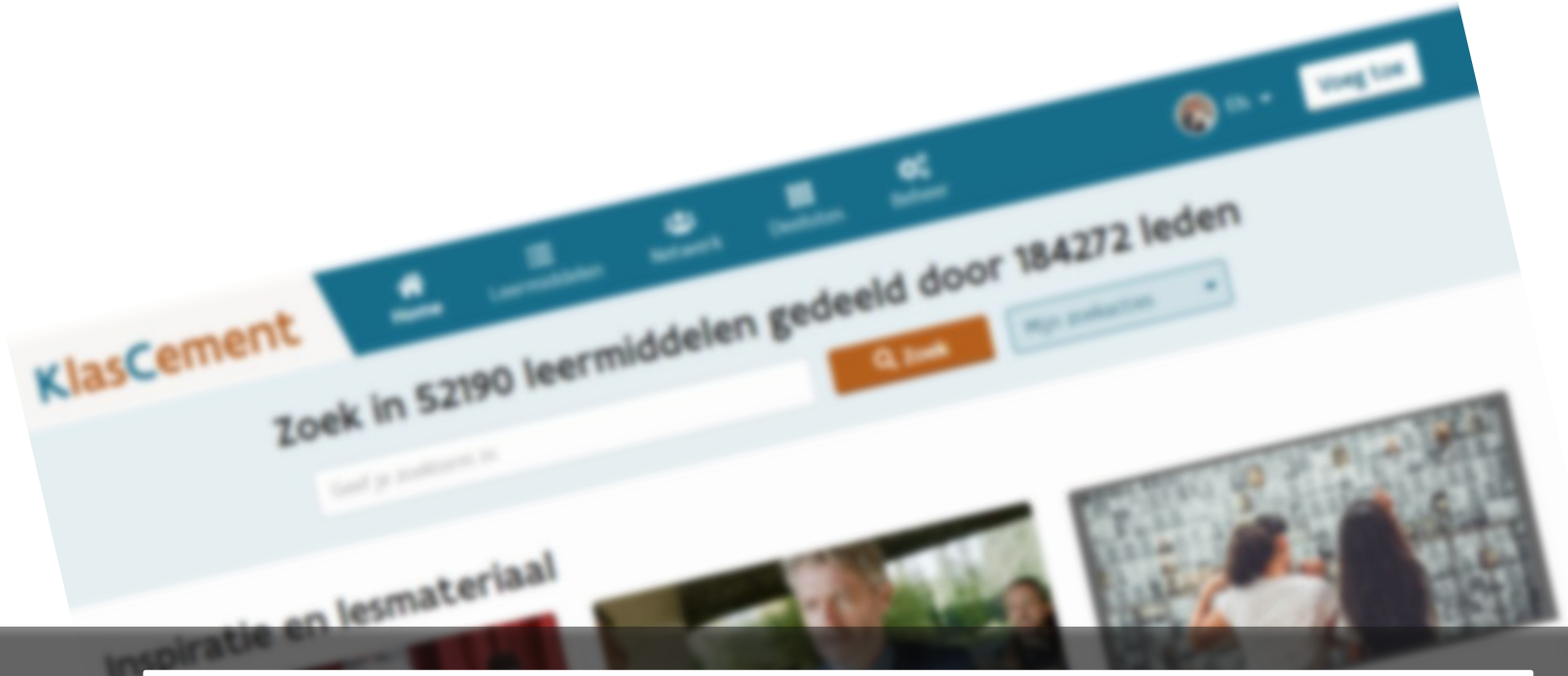

KlasCement
Leermiddelennetwerk



I changed my password into ‘incorrect’ so everytime I forget it, it tells me my password is ‘incorrect’!

Tip: https://www.youtube.com/watch?v=xo1Eta157UQ

WORST
PASSWORDS
1 123456
2 password
3 12345678
4 qwerty
5 12345
6 123456789
7 football
8 1234
9 1234567
10 baseball
splashdata

Paswoorden onthouden

- Nergens anders gebruikt
- Lang!
- Cijfers en hoofd en kleine letters

Vb. Kw8w00rd.T

Vlaanderen | KLASCEMENT

KlasCement

Home | Leermiddelen | Netwerk | Deelsites | Els | Voeg toe

Zoek in 56118 leermiddelen gedeeld door 206979 leden

Geef je zoekterm in | Zoek | Mijn zoekacties

Inspiratie en lesmateriaal

Evalueren en feedback geven met rubric

Met een rubric weten leerlingen wat je verwacht, en hou je op een overzichtelijke manier bij hoe ver zij al staan in hun leerproces.

Secundair

leermiddelen

netwerk

Gemodereerd en gemetadateerd lesmateriaal

KAHOOT!

Once upon a time

Hans De Four,

Leerkracht wiskunde

KlasCementteam

Simon Dedoncker
Erondegem

Algemeen coördinator

Contacteer Simon voor algemene vragen over KlasCement.

Hans De Four
Gent

Hoofd PR

Contacteer Hans voor partnerschappen, samenwer-king, (internationale) projecten, auteursrecht, evenementen, ...

Bram Faems
Sint-Niklaas

Hoofd gebruikerservaring

Contacteer Bram als je vragen hebt over het gebruik van KlasCement. Je feedback is altijd welkom!

Arnoud Pieterse
Sint-Stevens-Woluwe

Klantenadviseur

Contacteer Arnoud voor informatie rond adverteren, nieuwsbrieven. Organisaties met educatief aanbod kunnen ook bij hem terecht.

Davy Van Hemelen
Vorselaar

Klantenadviseur

Contacteer Davy als je vragen hebt over ICT-coördinatie. ICT-bedrijven die actief zijn op de educatie markt kunnen ook bij hem terecht.

Bart De Freyne
Meerbeke

Hoofdmoderator

Contacteer Bart voor al je vragen en tips rond moderatie van leermiddelen en bijzonder oefen.be.

Ludo Baens
Bree

Inhoudelijke moderator

Contacteer Ludo voor vragen over leermiddelen technische en praktijkvakken metaal, hout, elektriciteit, autotechniek en mechanica in het TSO en BSO.

Erik Devlies
Assebroek

Inhoudelijke moderator

Contacteer
vreemde tal
en Faceboo

Els Govaerts
Tessenderlo

Inhoudelijke moderator

Team van 24

https://www.klascement.net/leden/team/

BOTTOM
UP

Kracht

van het

netwerk

Je profiel

Je profiel bepaal satie van KlasCement

- Filters
- Nieuwsbrieve
- Leermiddelsu
- Netwerk

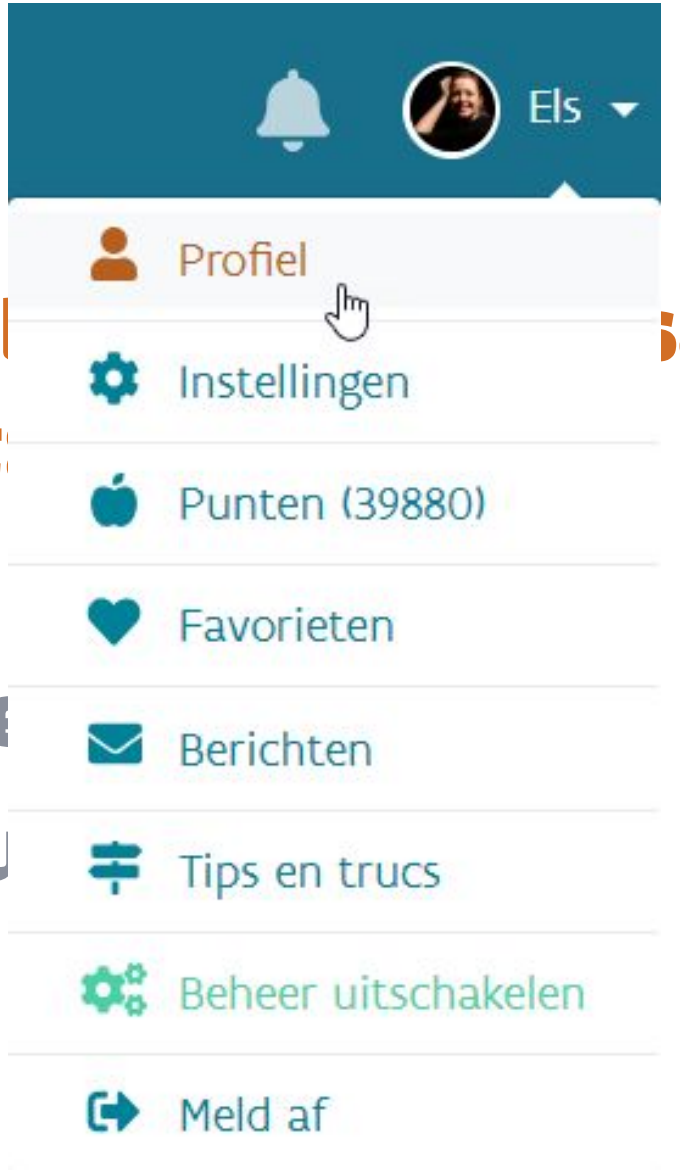

KlasCement

Home Help Contact

1. Aanmelding
Kies je gegevens om aan te melden.

2. Identiteit
We leren je graag beter kennen.

3. Functie
Waarmee kunnen we je helpen?

Onderwijs | Organisatie | Ander

Jouw organisaties

VERWIJDER FUNCTIE ORGANISATIE

KlasCement ✕

Koning Albert II-laan 15, 1210 Sint-Joost-ten-Node, België

Jouw taken bij KlasCement:

Moderator moderne talen, Latijn en economische vakken.

Koppel een organisatie aan je profiel

innoVET

Koppel organisatie

Bewaar

Problemen met toevoegen van de organisatie, dubbele of foute organisatienaam?

Neem contact op.

Controleer je profiel

Controleer je gegevens en pas aan:

- Onderwijsniveau(s)
- Vak(ken)
- Je school / scholen

Je instellingen

Met de optimale instellingen haal je het beste uit KlasCement

- **Abonneer op de nieuwbrief!**
- **Ontvang meldingen eens per dag**
  (of per week)
- **Controleer je privacy-instellingen**

Nauwkeurig zoeken op KlasCement

KlasCement

Home | Leermiddelen | Netwerk | Deelsites | Beheer | Els | Voeg toe

Zoek in 56737 leermiddelen gedeeld door 213095 leden

Geef **houtbewerking** | Zoek | Mijn zoekacties

Inspiratie en lesmateriaal

Coöperatieve werkvormen: jouw collega's delen hun ervaringen

Secundair

Zonder problemen die nieuwe tool uitproberen

Secundair | Volwassenen

Zoek inspiratie bij bloggende collega's

Secundair

» BEKIJK MEER

Wijzig nieuwsinstellingen

houtbewerking

Zoek

Onderwijsniveau

- Niet niveaugebonden (1)
- Kleuter (2)
- Lager (9)
- Secundair (57)
- Volwassenenonderwijs (15)

Bekijk ook 4 resultaten in niveaus buiten je profiel

Vak

Zoek vak

- Algemeen
- Kleuteronderwijs
- Lager onderwijs
- Secundair onderwijs
- Deeltijds kunstonderwijs
- Volwassenenonderwijs

Soort leermiddel

- Downloadbaar lesmateriaal (38)
- Interactieve oefening (2)
- Artikel (1)
- Website (2)
- App of software (2)
- Video (5)
- Beeld (13)
- Nascholing of activiteit (4)
- Fysiek materiaal (1)

Leermiddelen (68)

Weergave: ≡ | ▦

Sorteer: **Relevantie** | Datum | Score

Insectenhuis, kerstster en papierklem : Stappenplannen houtbewerking

Drie visuele stappenplannen voor het maken van enkele houten objecten.
Bij elke stap staat een foto en wat uitleg.

Deze lessen worden gebruikt tijdens GASV, ter ondersteuning van BGV.
Er wordt aandacht besteed aan woordenschat die eigen zijn aan ...

Downloadbaar lesmateriaal | 21-10-2019 | ★★★★☆ (3)

Yvonne Vanrusselt
Leerkracht, GOK- of zorgcoördinator, ondersteuner

Hout : Placemat delingen in de houtbewerking

Hulpfiche voor de standaard delingen in de houtbewerking als hulpmiddel voor leerlingen van de tweede graad Buso.

Downloadbaar lesmateriaal | 16-10-2019 | ★★★★★ (1)

Gunther Van Acker
Leerkracht

Houtbewerking : Stappenplan en evaluatie

Dit is een blanco versie van een stappenplan voor de lessen praktijk hout.
Er is ruimte voor evaluatie en opmerkingen door de leerkracht.

Downloadbaar lesmateriaal | 07-10-2019 | ★★★☆☆ (1)

Chris Bollen
Leerkracht

Kies je weergave:

Onderwijsniveau

- Niet niveaugebonden (1)
- Kleuter (2)
- Lager (9)
- Secundair (57)
- Volwassenenonderwijs (15)

Bekijk ook 4 resultaten in niveaus buiten je profiel

Vak

Zoek vak

- Algemeen
- Kleuteronderwijs
- Lager onderwijs
- Secundair onderwijs
- Deeltijds kunstonderwijs
- Volwassenenonderwijs

Soort leermiddel

- Downloadbaar lesmateriaal (38)
- Interactieve oefening (2)
- Artikel (1)

Leermiddelen (68)

Weergave: ≡ | ■■

Sorteer: **Relevantie** | Datum | Score

Insectenhuis, kerstster en papierklem : Stappenplannen houtbewerking



Hout : Placemat delingen in de houtbewerking

Houtbewerking : Stappenplan en evaluatie



We houden van hout

Techniek : De kaasplank

Houtbewerking : De vlakschaafmachine

Workshopreeks Jaarplantool

Houtbewerking : Eikenhout

Houtbewerking : Beukenhout

Filteren op:

Soort leermiddel

- Downloadbaar lesmateriaal (29260)
- Interactieve oefening (5228)
- Artikel (1256)
- Website (6329)
- App of software (1344)
- Video (2875)
- Beeld (2190)
- Audio (66)
- Aankondiging (159)
- Nascholing of activiteit (760)
- Fysiek materiaal (855)

Geavanceerd zoeken

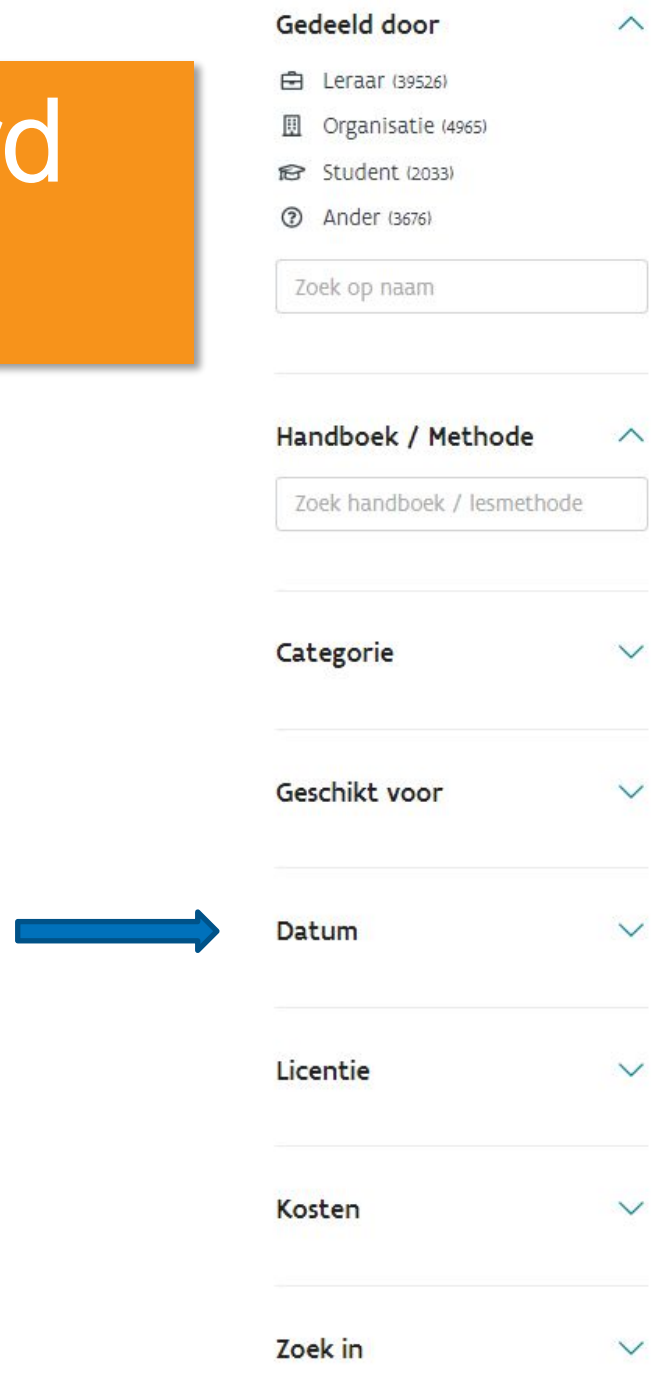

Zoek “breed”

Weinig filters

Verfijn

Voeg filters toe
bij te veel resultaten

Sorteer

op datum/score

Favoriete zoekactie maken (filter instellen)

KlasCement

Home | Leermiddelen | Netwerk | Deelsites | Beheer | Els | Voeg toe

kinderrechten

Zoek | Bewaar zoekactie

bso 3e graad × | PAV - MAVO - GASV - ASV (secundair) × | Downloadbaar lesmateriaal × | Wis alles

Onderwijsniveau

- ☐ Secundair (31)
  - ☐ 2e graad (27)
    - ☐ Aso (12)
    - ☐ Bso (24)
    - ☐ Tso (12)
  - ☐ 3e graad (20)
    - ☑ **Bso** (20)

Bekijk ook 6 resultaten in niveaus buiten je profiel

Vak

Zoek vak

Algemeen

- ☐ Niet vakgebonden (5)

Secundair onderwijs

- ☐ Geschiedenis - archeologie (4)
- ☑ **PAV - MAVO - GASV - ASV** (20)

Leermiddelen (20)

Weergave: ≡ | ▦

Sorteer: Relevantie | **Datum** | Score | Ander

#carolineluistert : Laat jouw leerlingen horen

Oproep aan leraren: laat jouw leerlingen horen

Kinderrechtencommissaris Caroline Vrijens is heel benieuwd naar de meningen en ervaringen van kinderen en jongeren en vraagt medewerking aan leraren en leerlingen. Het Kinderrechtenverdrag bestaat 30 ...

Downloadbaar lesmateriaal | 16-10-2019 | ☆☆☆☆☆ | ✓ Bekeken

Kinderrechtencommissariaat Vlaams Parlement
Organisatie

96486
Wijzig

Geen stemrecht, wel een stem : Lesidee

Is spijbelen voor het klimaat een goede manier om als jongere inspraak te eisen? Wat doe je als jongere als je nog geen stemrecht hebt, maar je stem wel wilt laten horen?

Studio Globo en Broederlijk Delen ontwikkelden deze themales Geen stemrecht, ...

Broederlijk Delen
TOT IEDEREEN MEE IS

Downloadbaar lesmateriaal | 18-02-2019 | ★★★½☆ (7)

Broederlijk Delen
Organisatie

89720
Wijzig

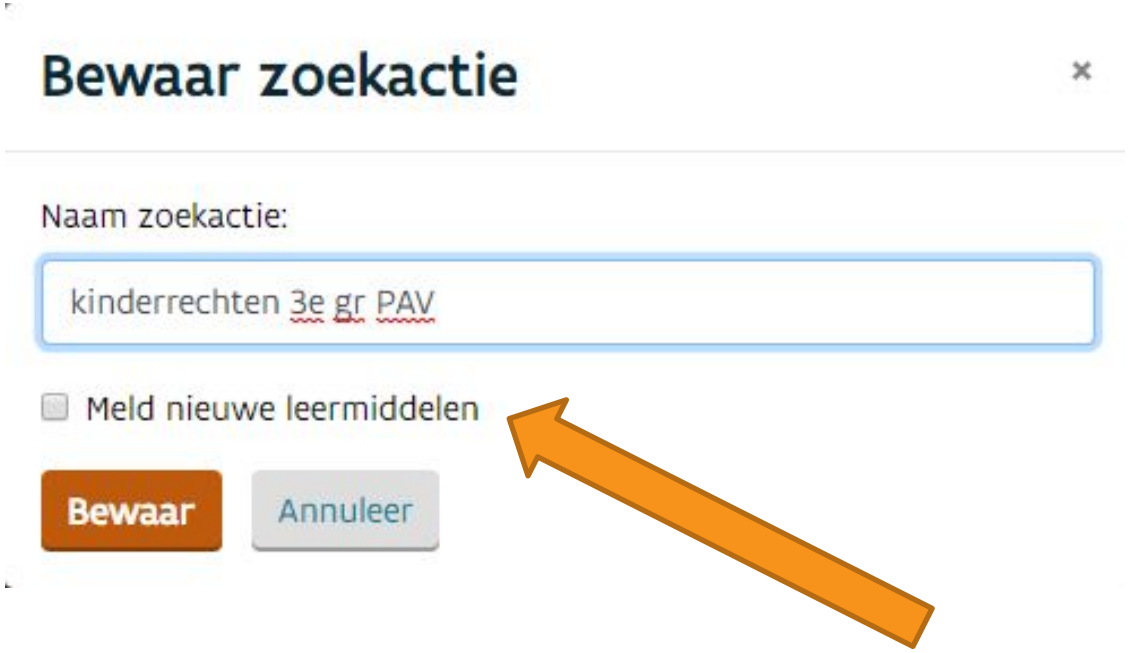

Als je dit aanvinkt, krijg je een melding wanneer er nieuw lesmateriaal is voor deze zoekopdracht.

- **Gebruik snel opgeslagen zoekacties.**
- **Beheer je zoekacties:**
  - **Pas de naam aan;**
  - **Schakel meldingen in/uit;**
  - **Verwijder zoekacties.**

De detailpagina:

1. Omschrijving
2. Downloadlink
3. Deze leermiddelen interesseren je wellicht ook!
4. Metadata
5. Scores en reacties

Info i.v.m. het leermiddel:

Nummer: Voor elk LM uniek. Zo kan je het leermiddel snel terugvinden op KC ($nummer in de zoekopdracht typen)

Licentie: info i.v.m. auteursrechten

Deel met collega's

Meld probleem:
Wanneer een link niet meer werkt of je een foutje in het leermiddel vindt. Lies helpt je dan graag verder.

Kinderrechten : Themabundels

Maak favoriet

Twee themabundeltjes i.v.m. kinderrechten gebaseerd op de brochure 't Zitemzo... jouw rechten jouw leven.

Bron

De leerlingen moeten o.a.

- tabellen en grafieken bestuderen;
- een presentatie geven over hulporganisaties;
- met elkaar discussiëren;
- hun mening verwoorden;
- ...

Bij de spreekopdrachten vind je telkens een evaluatierooster.

Gebruik

Een bundeltje is voor tweede graad, het andere voor de derde graad (D)BSO. Mits kleine aanpassingen kan je ze ook voor een andere doelgroep gebruiken.

De cartoons werden omwille van auteursrechten weggelaten. Deze kan je uiteraard zelf opnieuw toevoegen.

Bekijk — Kinderrechten_2de_graad_V2.docx (280 KiB) — Download

Bekijk — Kinderrechten_3de_graad_V2.docx (664 KiB) — Download

Leerkracht

Bekijk alle

't Zitemzo... jouw rechten, jouw leven : Brochure

Kinderrechten : Invulblaadje

Kinderrechten : Werkbundel

Kinder-jongerenre Opzoekop

Niveau en vak

bso	2e, 3e, 4e graad
↳ vak	PAV - MAVO - GASV - ASV

Info

Soort Downloadbaar lesmateriaal

Info

Soort	Downloadbaar lesmateriaal
Publicatie	01-02-2017
Nummer	70786
Licentie	

Wijzig leermiddel

Feedback

Score	(23)
Favoriet	16
Reacties	11
Bezoekers	2937 (960)
Keer gebruikt	791
Dag(en) online	1005

Deel

Meld probleem

Deelsites

kruit

Functie

Leerkracht (docent)

Ook op je smartphone werkt KlasCement!

Je kan leermiddelen opzoeken en bekijken, zoekacties bewaren en favorieten maken, reacties plaatsen...

Zoek leermiddelen

- Zoek een leermiddel dat je volgende week kan gebruiken
- Bewaar een zoekactie
- Sorteer leermiddelen op datum of op score
- Filter ook eens op soort leermiddel

- Tip: filter ook eens leermiddelen die niet-vakgebonden of niet-niveaugebonden zijn.

Favorieten

De/Jouw beste leermiddelen altijd en overal bij de hand.

Knop staat naast de titel van het LM

Maak favoriet

Na favoriet maken kan je het leermiddel snel in je favorietenlijst terugvinden.

De lijst is doorzoekbaar!

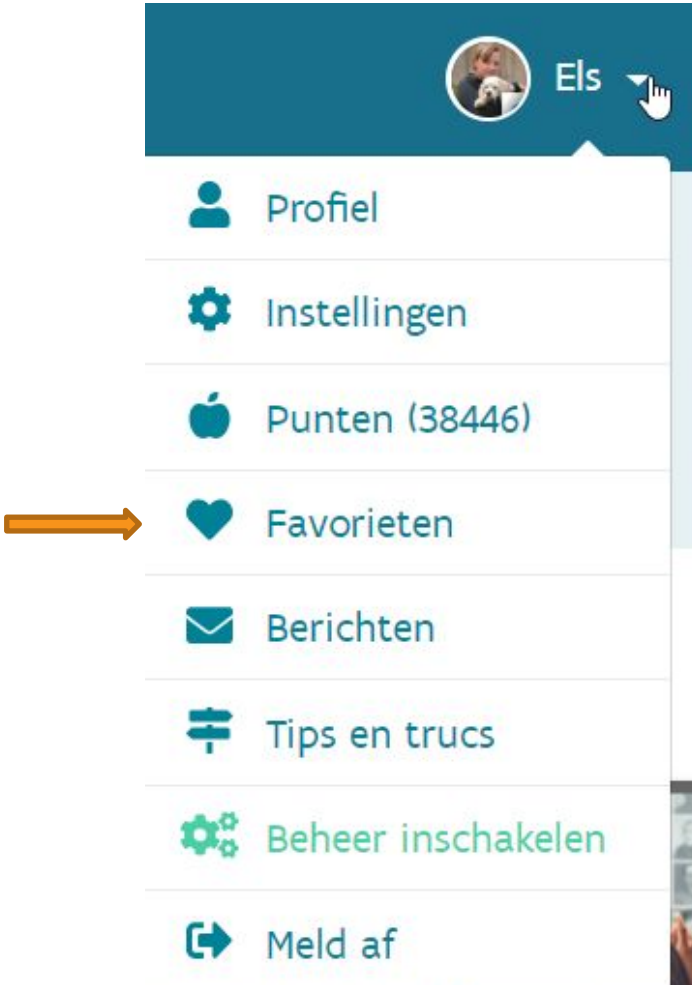

Orden je favorieten, deel ze met collega’s, volg favorietenmappen.

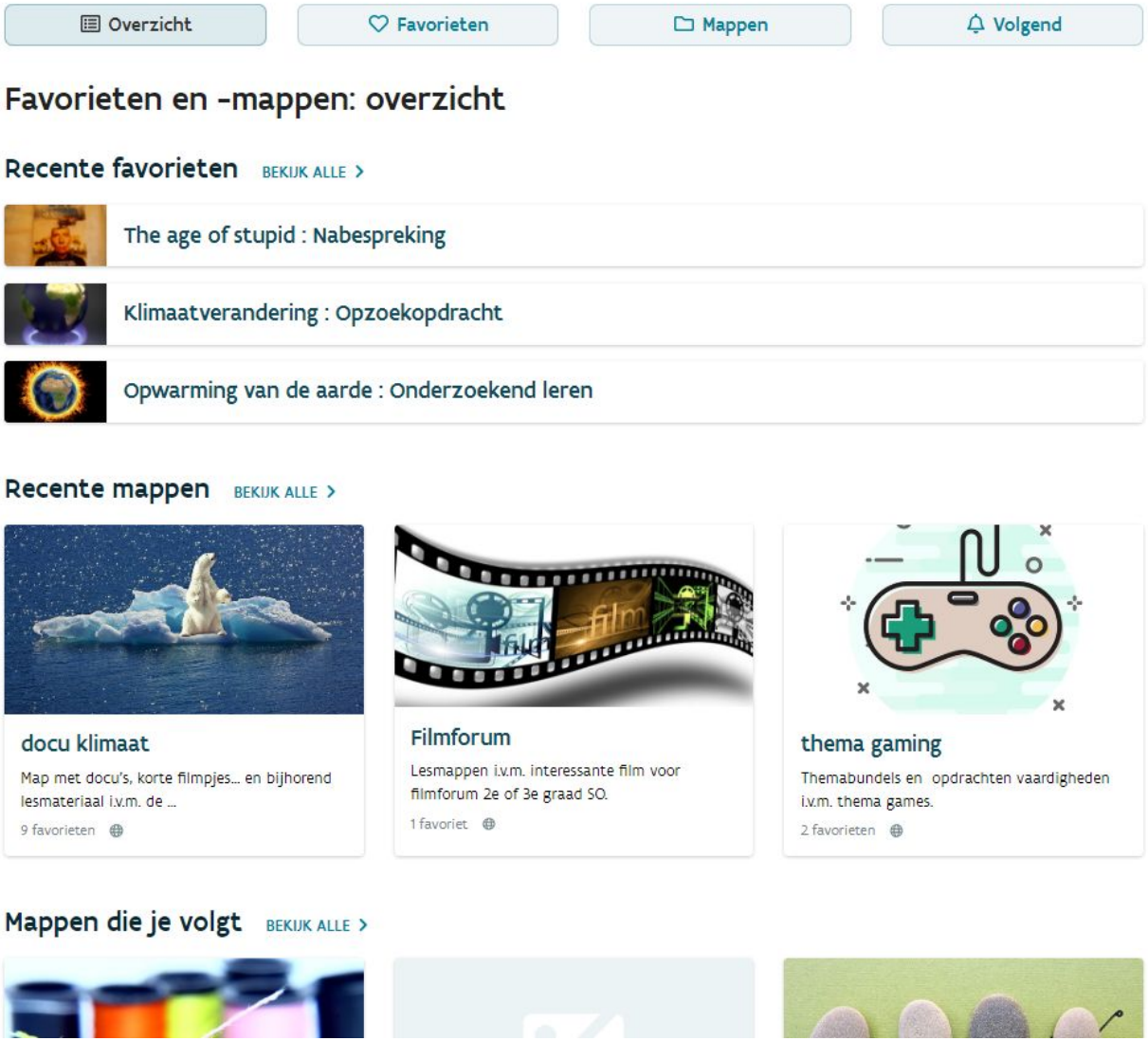

Geef je map een herkenbare afbeelding

Deel je map met collega's of deel ze op FB

Vul de omschrijving aan, zodat collega's weten wat ze er kunnen vinden.

Bekijk je favorietenpagina

- Maak favorieten aan
- Stop ze in een map
- Bekijk al je favorieten. Zit het nieuwe leermiddel er in?
- Pas je mappen aan met een omschrijving en/of afbeelding.

Kopieer favorietenmappen (en volg)

- Favorietenmap kopiëren
  = alle leermiddelen worden ook jouw favoriet
- Volgen: je krijgt een melding bij elke nieuwe toevoeging aan de map.

Let op: wordt niet automatisch toegevoegd aan jouw map!

Kopieer favorietenmappen

- **Zoek (via leden – profiel) naar de favorietenmappen van anderen en kopieer ze.**

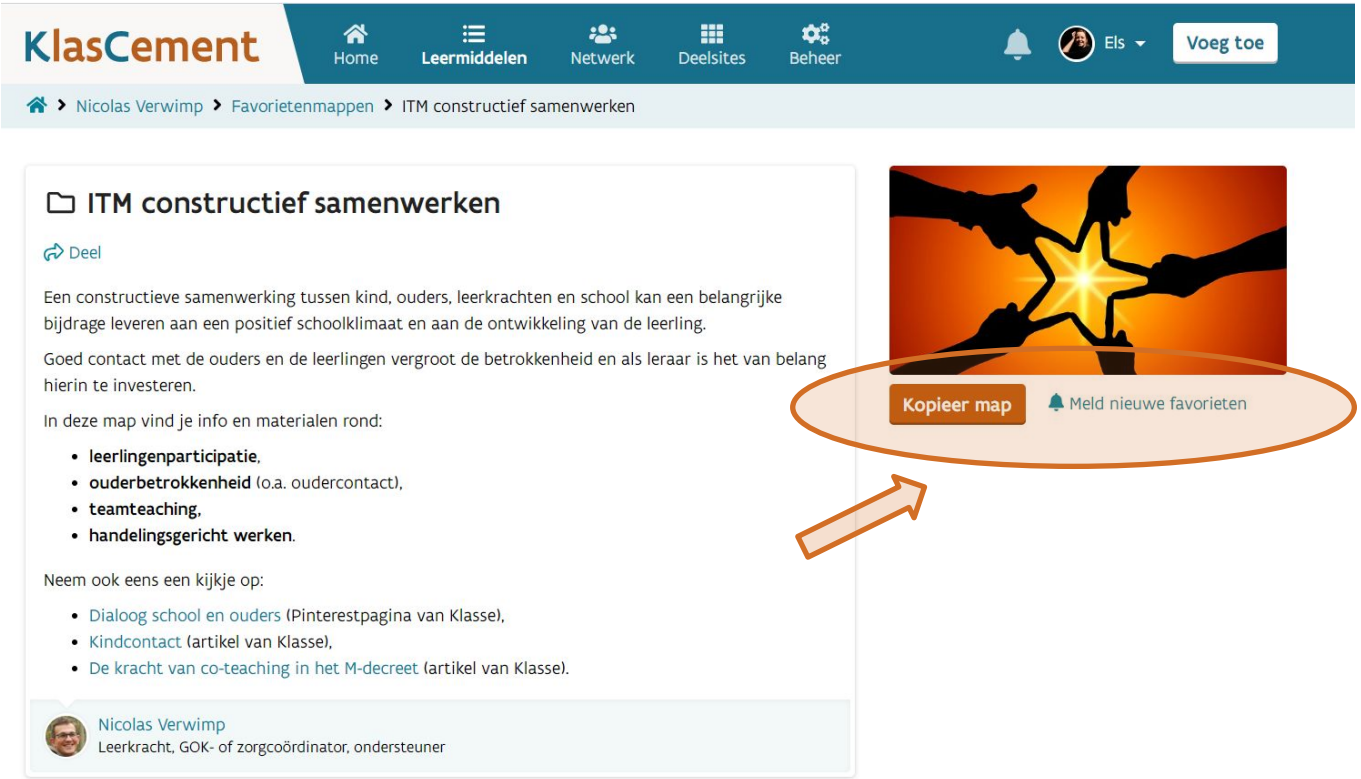

Geef scores en reacties

- Zo kunnen we (nog beter) sorteren op kwaliteit volgens het netwerk.
- Zo motiveer je delers van lesmateriaal om te blijven delen.
- Je krijgt KlasCementpunten

Schrijf een reactie bij het leermiddel dat je goed vond.

Geef het ook een score.

KlasCementpunten

- Geven je activiteit weer op de site.
- Punten dalen bij het bekijken van leermiddelen (-2 punten)
- Punten stijgen als jij bijdraagt aan het netwerk: reacties, scores, leermiddelen, ... (+ ... punten)

Profiel
Instellingen
Punten (38442)
Favorieten
Berichten
Tips en trucs
Beheer inschakelen
Meld af

Tips en trucs

Alleen zichtbaar voor mij

Haal het meest uit KlasCement met deze tips en trucs.

Regelmatig verschijnen nieuwe tips. Je krijgt een bericht (tenzij je dat uitschakelt).

Voltooide tips en trucs

- Toon het beste lesmateriaal eerst en vind sneller wat je zoekt. +10 punten — Herbekijk tip
- Ontdek tips en trucs voor een optimaal gebruik van KlasCement. +10 punten — Herbekijk tip
- Maak leermiddelen favoriet en vind ze snel terug. +10 punten — Herbekijk tip
- Klik op 'Terug naar de zoekresultaten'. +10 punten — Herbekijk tip
- Toon je waardering voor leermiddelen via een score. +10 punten — Herbekijk tip
- Stop je favorieten in favorietenmappen en vind ze makkelijk terug. +20 punten — Herbekijk tip
- Wat zijn KlasCementpunten? +20 punten — Herbekijk tip
- Iedereen houdt van een complimentje: reageer op knappe leermiddelen. +20 punten — Herbekijk tip
- Abonneer op de nieuwsbrief en haal het beste uit KlasCement. +20 punten — Herbekijk tip
- Hou mooi materiaal niet voor jezelf: deel het met collega's! +20 punten — Herbekijk tip
- Like interessante reacties bij leermiddelen. +20 punten — Herbekijk tip
- Stel je vraag op het forum en praat mee met collega's. +50 punten — Herbekijk tip
- Bouw mee aan het netwerk door zelf een leermiddel te delen. +50 punten — Herbekijk tip
- Hoe meer zielen, hoe meer vreugd. Nodig collega's uit en versterk het netwerk. +50 punten — Herbekijk tip

Deelsites van KlasCement

KlasCement | Home | Leermiddelen | Netwerk | Deelsites | Beheer | Els | Voeg toe

Deelsites

Hieronder vind je een overzicht van alle projecten van KlasCement en partners.

Klik op een pictogram om het project te bekijken.

Deelsites voor elke interesse

De lat hoog voor talen

De lat hoog voor talen bevat leermiddelen voor taalvakken en CLIL (zaakvakken in een vreemde taal). Het is mogelijk om op taalvaardigheid te zoeken.

ICT op KlasCement

Ontdek handige apps, tools, stappenplannen en handleidingen. Als ICT-coördinator vind je er ondersteuning in een netwerk van collega's.

Iedereen telt mee

Op de site 'Iedereen telt mee' vind je inspirerende collecties en aangepast lesmateriaal voor leerlingen met specifieke onderwijsbehoeften.

Kiezen voor STEM

Kiezen voor STEM bundelt een waaier aan leermiddelen voor technologische en exacte wetenschappen.

KlasCement voor de kleuterklas

Lesmateriaal en ideetjes voor peuters en kleuters. Ontdek actuele thema's en handige tips. De startsite voor de kleuterjuf en meester.

Andere initiatieven van KlasCement

Classy

500 megabyte gratis webruimte voor elke lerarenkaarthouder. Installeer je educatieve website in een paar klikken.

Oefen.be

Alle interactieve oefeningen van KlasCement. Gratis, zonder aanmelden of registreren toegankelijk voor je leerlingen.

Toll-net

Toll-net is een netwerk binnen de volwasseneneducatie waar leden ervaringen en kennis uitwisselen over e-leren en gecombineerd leren.

WAI-NOT

WAI-NOT biedt een toegankelijke website voor jongeren die behoefte hebben aan extra ondersteuning.

Terug naar

Vlaanderen | KLASCEMENT

iedereen telt mee | Vlaanderen is onderwijs & vorming

Home | Leermiddelen | Netwerk | Els | Voeg toe

dyslexie | Zoek | Bewaar zoekactie

ℹ: hier krijg je meer info over de doelgroep

Je kan verder filteren met de zoek-kn oppen

Onderwijsbehoefte

- ☐ Leerstoornissen (100)
- ☐ Verstandelijk (18)
- ☐ Emotioneel en gedrag (9)
- ☐ Motorisch (11)
- ☐ Visueel (13)
- ☐ Auditief en spraak (9)
- ☐ Autisme (18)
- ☐ Algemeen (7)
- ☐ Andere (6)

Onderwijsniveau

- ☐ Niet niveaugebonden (18)
- ☐ Secundair (66)
  - ☐ 2e graad (59)
    - ☐ Aso (58)
    - ☐ Bso (59)
    - ☐ Tso (58)
  - ☐ 3e graad (60)
    - ☐ Bso (55)

Bekijk ook 33 resultaten in niveaus

Leermiddelen (109)

Weergave: ☰ | ▦

Sorteer: **Relevantie** | Datum | Score

Specifieke onderwijsbehoeften : Inspiratielijst

Dit document is een oplijsting van mogelijke zorginitiatieven die kunnen genomen worden bij bepaalde moeilijkheden:

- reken- en taalproblemen,
- lees- en spellingproblemen,
- ASS,
- ADHD en concentratieproblemen,
- sociaal-emotionele problemen,

...

Downloadbaar lesmateriaal | 16-08-2019 | ★★★★½ (55)

Sofie baert
GOK- of zorgcoördinator, ondersteuner

Dyslexie in het secundair onderwijs

Een uitgebreide handreiking met info over dyslexie, over het bieden van effectieve hulp en met een leidraad voor het opstellen, uitvoeren en evalueren van een dyslexiebeleid.

Artikel | 09-08-2019 | ★★★☆ (2)

Nicolas Verwimp
Leerkracht, GOK- of zorgcoördinator, ondersteuner


STEM
SCIENCE TECHNOLOGY ENGINEERING MATHS

ICT op KlasCement

Home | Leermiddelen | Netwerk | Els | Voeg toe

Versterkt de ICT-coördinator met inhoud en expertise

Geef je zoekterm in | Zoek | Mijn zoekacties

ICT op KlasCement

Beveiliging

Firewall
Wachtwoorden
Antivirus
Back-up

Computernetwerken

Wifi
Switch
Firewall
Server

Privacy

GDPR / AVG
Adblockers
Wachtwoorden
Tweefactorauthenticatie

Hardware

Mobile Device Management
Projectoren
Digitale borden

Software

Voorleessoftware
Openbronsoftware
Besturingssystemen
Schoolplatformen

ICT-beleid op school

ICT-beleidsplan
SELFIE
GDPR

Lesmateriaal

Digibordlessen
Apps
Extended reality
Digitaal toetsen
Desinformatie

ICT-eindtermen

Nieuwe ICT-eindtermen secundair onderwijs (vanaf september 2019)
ICT-eindtermen (lager onderwijs)
Computationeel denken

Interactieve oefening

- **Zoek op KC naar interactieve oefeningen**

- **Leuke/interessante… oefening gevonden?**
  - **Noteer het nummer in de kantlijn van je boek**
  - **Leerlingen vinden de oefening makkelijk: www.oefen.be/nummer**
  - **Jij (of de collega waarmee je deelt) vindt dit makkelijk terug op KC:**
    typ $nummer in de zoekbalk

Gebruik het netwerk

Scores en reacties geven

Forum

Favorietenmappen delen

Collega’s uitnodigen

Andere leden zoeken

Netwerk

Praat mee op het forum

Forum
Stel je vraag en krijg een antwoord.

Netwerk voor onderwijs

Nascholingsorganisaties
Informatie en aanbod van nascholingsorganisaties voor onderwijs.

Organisaties
Organisaties en de leermiddelen die ze delen.

Bijlesgevers
Je bijlesaanbod kenbaar maken of bijlesgevers zoeken.

Netwerk door leraren

Leden
Vind vakgenoten, werk samen en deel!

Prijswinnaars
Leraren die een prijs kregen voor goed ontvangen leermiddelen.

Scholen
Alle scholen met KlasCementleden en wat ze delen.

KlasCement

Team
De gezichten achter deze website en wat ze juist doen.

Nascholingsorganisaties

- Wie geeft er nascholing voor onderwijs in Vlaanderen?

Zoek op interesse, locatie of op naam van de organisatie.

Zoek op Facebook naar KlasCement,
en stuur Jasper een leuke boodschap!

ZELF TOEVOEGEN



Deel je eigen materiaal, een interessante website, een online oefening...

Ontdek zelf hoe snel je leermiddelen kan delen met andere leerkrachten!

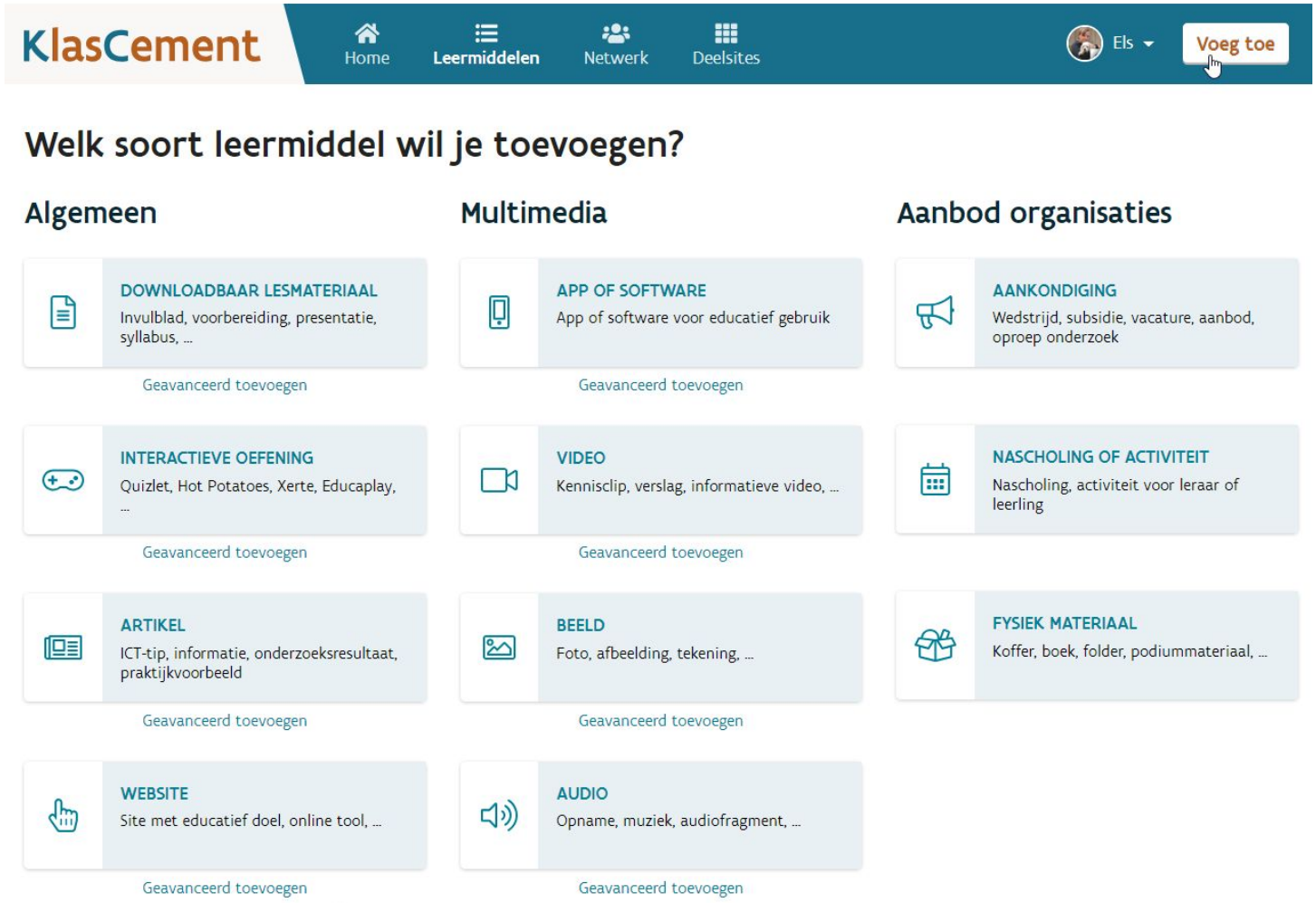

“Wordt mijn materiaal **beoordeeld**?”

NEE!

Moderatie is:

- optimaliseren van de vindbaarheid,
- controle op legaliteit, ontsluiting, accuraatheid en auteursrecht,
- tikfoutjes aanpassen.

Hoe voeg je leermiddelen toe?

Wat kan je toevoegen?

Wat met **auteursrecht** ?

Wordt mijn leermiddel **beoordeeld**?

Wat zijn de **voordelen** van toevoegen?

Vaak gehoorde opmerkingen

“Maar dit is maar een eenvoudig blaadje…”

» Wat voor jou ‘eenvoudig’ is kan anderen inspireren

“Ik baseerde me op het werk van iemand anders (op KlasCement).”

» toevoegen met naamsvermelding

“Ik maakte lesmateriaal bij een methode”

» kopieren mag niet, materiaal bij methode maken wel.

“Werk van iemand anders toevoegen?”

» als je de toestemming hebt, of een online link mogelijk is (bv. YouTubevideo’s)

Auteursrecht

Auteursrecht

Enkele hoofdpunten:

Je hebt heel wat mogelijkheden binnen onderwijs als:

- het **een citaat** is,
- je auteursrechtelijk materiaal gebruikt **voor bereiken leerplandoelen** (niet ter ‘opfleuring’)
- je steeds de **bronnen** vermeldt
- je de **inkomsten van de auteur** niet schaadt
- als je school **REPROBEL** betaalt.

LEES: klascement.net/auteursrechten

- Gebruik **auteursrechtvrije afbeeldingen** klascement.info/help/vrij
- **Verwijder** louter illustratieve **foto's afbeelding**
- Voeg altijd **bronnen** toe
- **Vervang foto door link** naar de afbeelding

Mijn persoonlijke favo’s

- **www.pixabay.com**
- **www.freepik.com**
- **www.visualhunt.com**
- **www.sclera.be**
- **www.d-maps.com**
- **www.wikipedia.org**

VIDEO toevoegen



Er zijn drie manieren om video toe te voegen:

a) via de link naar YouTube of Vimeo;

b) door de video op te laden naar KlasCement;

c) via embed (insluitcode) van een andere website.

Link naar YouTube of Vimeo | Opladen | Embed

Link naar YouTube of Vimeo | Opladen | Embed

Link naar YouTube of Vimeo | Opladen | Embed

Sommige websites staan toe om video te delen via een insluitcode (of in het Engels 'embed'). Kopieer de embedcode die je vindt op de site en plak deze in het vak op KlasCement.

Na het bewaren zal de video correct getoond worden.

Hoe voeg je leermiddelen toe?

Klik op **TOEVOEGEN**

Klik op **'SNEL'** bij de juiste soort leermiddel

Vul de verplichte velden **in**

Wacht op **moderatie**

bronvermelding

Images:
Stack of papers by Jenni from the block
Day 174 from Okko Pyykkö
Cinema... from **m4tik**
crowd surfer from **Photos by Mavis**
Wall from **zebble**
Rooted from **AnyaLogic**
Every Bird, No matter What Size, They al from **Colton Witt**
www.pixabay.com **www.freepik.com**
http://canadajournal.net/technology/worst-passwords-of-2015-starwars-joins-letmein-monkey-123456-in-list-41556-2016/

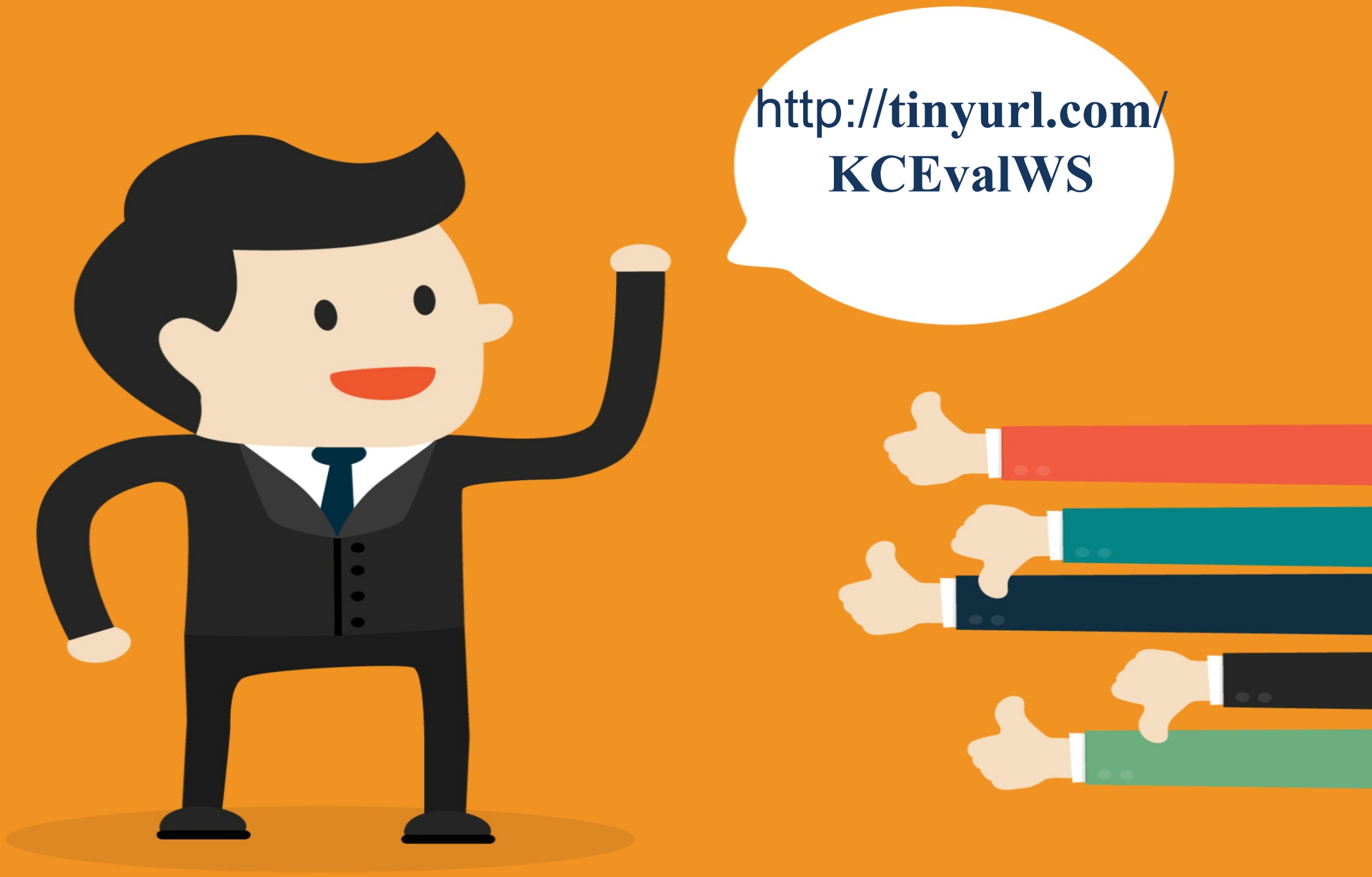

designed by freepik.com